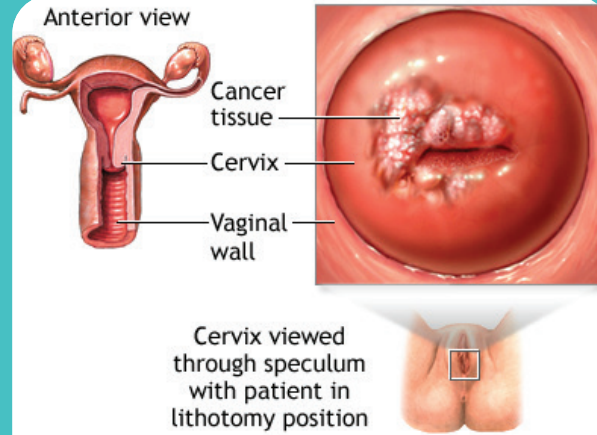


கர்ப்பப்பைபு புற்றுநோய் விழிப்புணர்வு

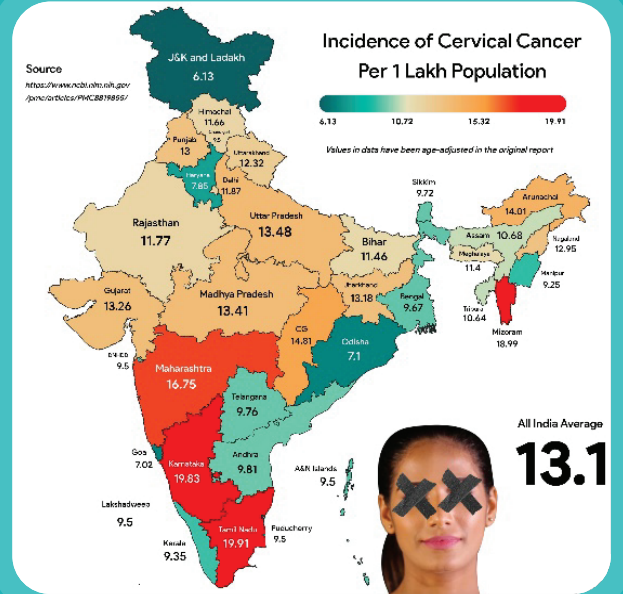


கர்ப்பப்பை வாய் புற்றுநோய் என்றால் என்ன?



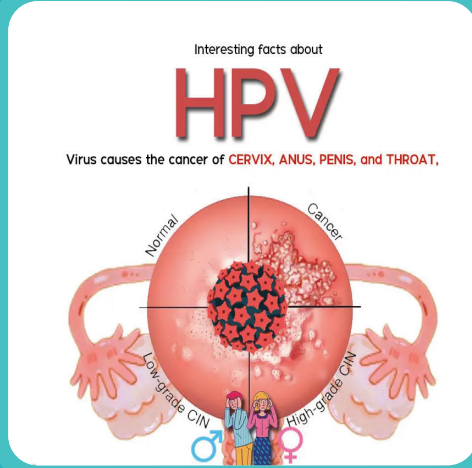
கர்ப்பப்பை புற்றுநோய் இது
புற்றுநோய் பாதிக்கும்
கருப்பையின் வாய்
அல்லது கருப்பை வாய்.

கர்ப்பப்பை புற்றுநோய்-பர்டன் இந்தியாவில்

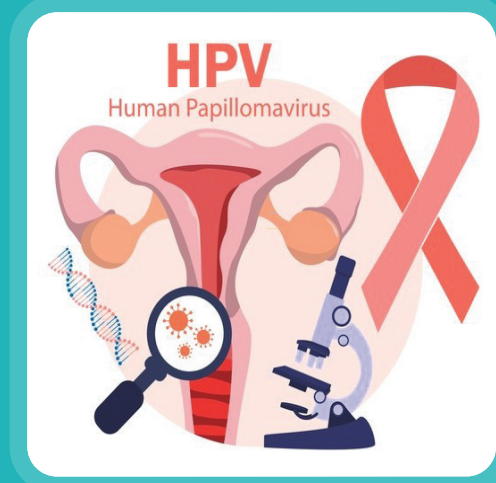


கர்ப்பப்பை வாய் புற்றுநோய் இரண்டாவது அதிகம் இந்தியாவில் உள்ள பெண்களிடையே பொதுவான புற்றுநோய், ஒவ்வொன்றும் சுமார் 1.25 லட்சம் பெண்களை பாதிக்கிறது ஆண்டுக்கிட்டத்தட்ட 70% கர்ப்பப்பை வாய் புற்றுநோய் வழக்குகள் இந்தியாவில் மேம்பட்ட நிலையில் கண்டறியப்பட்டுள்ளது முதல் வயது, திரையிடலில் உள்ள இடைவெளிகளை முன்னிலைப்படுத்துகிறது மற்றும் ஆரம்பகால நோயறிதல்.தாமதமான நோயறிதல் ஒரு முக்கிய பங்களிப்பு காரணி அதிக இந்தியாவில் நோய் இறப்பு விகிதம்.

கர்ப்ப்பை வாய் புற்றுநோய் ஏற்பட என்ன காரணம்?

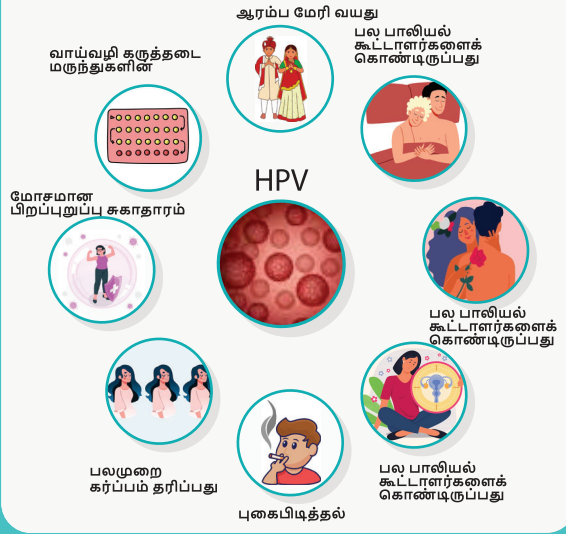


இத காரணம் டி பை ஏ
வரைஸ் என்ற அழகைக்கப்படுகிறத
எச். பி. வி அல்லத ஹ்யூமன்
பாப்பிலோமா வரைஸ்
(உயர் ஆபத்த HPV யின் திரிபுகள்)




கர்ப்பப்பை வாய் புற்றுநோய் இன் காரணிகள் யாவை?

கர்ப்பப்பை வாய் புற்றுநோய் இன் காரணிகள் யாவை?




- ஆரம்ப மேரி வயது
- இளமையில் பாலியல் ரீதியாக சுறுசுறுப்பாக வயது
- பல பாலியல் கூட்டாளர்களைக் கொண்டிருப்பது
- மோசமான பிறப்புறுப்பு சுகாதாரம்
- புகைபிடித்தல்
- பலமுறை கர்ப்பம் தரிப்பது
- பலவீனமான நோயெதிர்ப்பு அமைப்பு
- ஊட்டச்சத்து குறைபாடு
- வாய்வழி கருத்தடை மருந்துகளின் (OCPs) நீண்டகால பயன்பாடு



கர்ப்பப்பை வாய் புற்றுநோய் இன் அறிகுறிகள் என்ன?


கர்ப்பப்பை வாய் புற்றுநோய் இன் அறிகுறிகள் என்ன?



மாதவிடாய்க்கு இடையில் அல்லது மாதவிடாய் நிறுத்தத்திற்குப் பிறகு பிறப்புறுப்பு இரத்தப்போக்கு



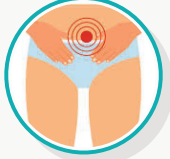
மாதவிடாய் வழக்கத்தை விட நீண்ட இரத்தப்போக்கு



உடலுறவுக்குப் பிறகு இரத்தப்போக்கு



உடலுறவின் போது வலி



தொடர்ச்சியான இடுப்பு மற்றும்/ அல்லது முதுகு வலி



சிறுநீர் கழிக்கும் போது வலி



பத்துக்கு மேல் சிறுநீர் கழிக்க வேண்டும்



வெஜினல் டிஸ்சார்ஜ் அதிகமாக இருக்கலாம் மற்றும் துர்நாற்றம் இருக்கலாம்



எடை இழப்பு

- என்று கூறினார்• அசாதாரணமானது மாதவிடாய்க்கு இடையில், உடலுறவுக்குப் பிறகு அல்லது மாதவிடாய் நின்ற பிறகு யோனி இரத்தப்போக்கு.
- அசாதாரண யோனி வெளியேற்றம்
- இடுப்பு அல்லது கீழ் முதுகில் நிலைத்திருக்கும் அல்லது மீண்டும் மீண்டும் ஏற்படும் வலி
- சிறுநீர் கழிக்கும் போது வலி
- உடலுறவின் போது வலி
- அடிக்கடி சிறுநீர் கழித்தல்
- அசாதாரண எடை இழப்பு

ஸ்கிரீனிங் புரோட்டோகால்ஸ்

1. 1.வயது ஸ்கிரீனிங்கை தொடங்குவதற்குஃ:

- நல்ல ரீ ஆதாரம் அமைப்புகளுக்கு, ஸ்கிரீனிங் 25 வயதில் தொடங்க வேண்டும்.
- குறைந்த ரெ ஆதாரம் அமைப்புகளுக்கு, 30 வயதில் திரையிடலைத் தொடங்க பரிந்துரைக்கப்படுகிறது.

2. 2.ஸ்கிரீனிங் முறைகள்:

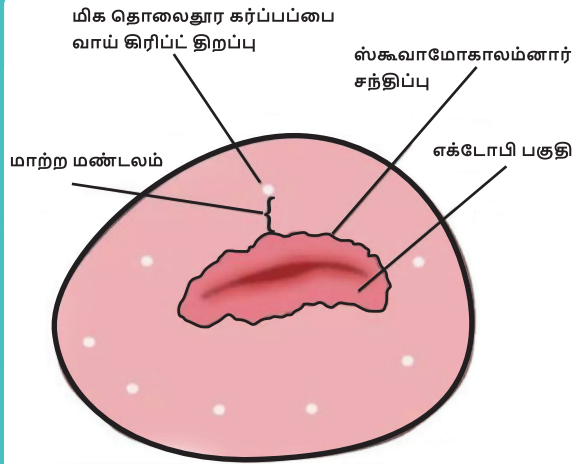
- எச். பி. வி. சோதனை: கருப்பை வாய் புற்றுநோய் திரையிடலுக்கான சிறந்த முறையாக கருதப்படுகிறது இது தனியாகவோ அல்லது சைட்டாலஜி (பேப் ஸ்மியர்) உடன் இணைந்து பயன்படுத்தப்படலாம்
- சைட்டாலஜி (பாப் ஸ்மியர்): இன்னும் சரியான விருப்பம்.
- அசிட்டிக் அமிலத்துடன் காட்சி ஆய்வு (VIA): மற்றொரு சரியான ஸ்கிரீனிங்

ஸ்கிரீனிங் முறைகள்



ஃபோக்ஸி அதை அங்கீகரிக்கிறது அதே நேரத்தில் HPV சோதனை என்பது சிறந்த முறை, அனைத்து ஸ்கிரீனிங் சோதனைகள், அதாவது, HPV சைட்டாலஜி, HPV இரண்டுடனும் இணை சோதனை மற்றும் சைட்டாலஜி, மற்றும் VIA, அனைத்தும் சரியான விருப்பங்கள்

அசிட்டிக் அமிலத்துடன் காட்சி ஆய்வு (VIA)



அசிட்டிக் அமிலத்துடன் காட்சி ஆய்வு கருப்பை பரிசோதனை செர்விக்ஸ், 5% அசிட்டிக் பயன்படுத்திய பிறகு அமிலம் மற்றும் பின்னர் முடிவை விளக்குவது ஒரு நிமிடம்கருவுறுதல் என்பது ஒரு எளிய மற்றும் கண்டறிதலுக்கான மலிவான சோதனை ஆஃப் செர்விகல் ப்ரீ புற்றுநோய் ஓயுஎஸ் புண்கள் மற்றும் ஆரம்பகால ஆக்கிரமிப்பு புற்றுநோய்.

அசிட்டிக் அமிலத்துடன் காட்சி ஆய்வு (VIA)

செய்முறை:

அசிட்டிக் அமிலத்தைப் பயன்படுத்துவதற்கு முன்

1. வெளிப்புற பிறப்புறுப்பை பரிசோதிக்கவும்: பருக்கள், வெசிகல்ஸ், அல்சரேஷன்ஸ், கான்டிலோமாட்டா, வெளியேற்றம், சிவத்தல், வீக்கம், தோலுரித்தல்..

2. கருப்பை வாயை ஆய்வு செய்யுங்கள்: உபகரணம் இல்லாமல்

இயல்பான

அசாதாரணமானது:

சந்தேகத்திற்குரியது

3. கருப்பையில் இருந்து வெளியேறும் இரத்தம் அல்லது சளி எதையும் துடைக்க உலர்ந்த பருத்தி ஸ்வாப் பயன்படுத்தவும்.

சிகிச்சைமுறை

1. கருப்பை வாயை 3%-5% அசிட்டிக் அமில கரைசலால் கழுவவும்.

2. கருப்பை வாய், குறிப்பாக ட்வித் வெறும் கண்ணை

கவனமாக ஆய்வு செய்யுங்கள்

ஸ்கிரீனிங் வித் பேப் ஸ்மியர்

பேப் ஸ்மியர்:

கருப்பை வாயிலிருந்து செல்கள் அகற்றப்பட்டு நோய் அல்லது பிற சிக்கல்களை சரிபார்க்க நுண்ணோக்கியின் கீழ் பரிசோதிக்கப்படுகின்றன




லித்தோடமி நிலையில் உள்ள நோயாளியுடன் ஸ்பெகுலம் மூலம் கருப்பை வாய் பார்க்கப்படுகிறது

பேப் சோதனை முக்கியமாக சரிபார்க்கிறது கர்ப்பப்பை வாயாக மாறக்கூடிய மாற்றங்கள் புற்றுநோய். செல்கள் ஸ்கிராப் செய்யப்பட்டன கருப்பை வாய் திறப்பு பரிசோதிக்கப்படுகிறது நுண்ணோக்கியின் கீழ்

பேப் ஸ்மியரின் போது என்ன எதிர்பார்க்கலாம்

1

ஸ்பெகுலம் யோனி சுவர்களை பிரிக்கிறது



2

ஸ்வாப் பிறப்புறுப்பில் செருகப்பட்டு, கருப்பை வாய் செல்களை சேகரிக்கிறது



3

செல் மாதிரிகள் நோயியல் ஆய்வகத்திற்கு அனுப்பப்படுகின்றன



பிரிவுகள்

பிரிவு	கிளிநிக்கல் கண்டுபிடிப்புகள்
எதிர்மறையான	அசிட்லோவைட் புண்கள் அல்லது மங்கலான அசிட்லோவைட் புண்கள் இல்லை; பாலிப், கர்ப்பப்பை அழற்சி, வீக்கம், நபோதியன் நீர்க்கட்டிகள்.
நேர்நிலையான	ஷார்ப், தனித்துவமான, நன்கு வரையறுக்கப்பட்ட, அடர்த்தியான (ஒளிபுகா/மந்தமான அல்லது சிப்பி வெள்ளை) அசிட்லோவைட் எஸ். சி. ஜே. யைத் தொடும் உயர்த்தப்பட்ட விளிம்புகளுடன் அல்லது இல்லாமல்; லுகோப்லாகியா மற்றும் மருக்கள்.
புற்றுநோய் க்கு சஸ்பெஷியஸ்	அல்சரேடிவ், காலிஃபிளவர் போன்ற வளர்ச்சி அல்லது புண்; தொடும்போது வெளியேறும் மற்றும்/அல்லது இரத்தப்போக்கு.

காயங்களை புகாரளித்தல்

1. VIA நெகட்டிவ்

- குறிப்பிடத்தக்க அசிட்லோவைட் காயங்கள் இல்லை.
- VIA வில் மிகவும் சவாலான வகை
- அசெலோவைட்:

2. நாபோதியன் நீர்க்கட்டிகள் மற்றும் பாலிபீஸ்

- SCJ வில் மங்கலான கோடு
- SCJ விலிருந்து தள்ளி
- ஸ்ட்ரைக் லைக்
- நெடுவரிசை எபிடிலியத்தில் புள்ளி போன்ற பகுதிகள்
- நெடுவரிசை எபிடிலியம் கறையுடன் பரவவும்

HPV தடுப்பூசி

சமீபத்திய HPV தடுப்பூசிகள்
இதிலிருந்து பாதுகாக்கின்றன:

90%

HPV விகாரங்களில்
காரணம் கருப்பை
வாய் புற்றுநோய்

90%

HPV விகாரங்கள்
காரணம் ஏனல்
புற்றுநோய்

90%

HPV விகாரங்களில்
காரணம் கருப்பை
வாய் புற்றுநோய்

90%

வாய் மற்றும் தொண்டை
புற்றுநோய்களின்
பெரும்பாலான
விகாரங்கள்.

HPV தடுப்பூசி என்பது
மனித பாப்பிலோமா வைரஸ் (HPV)
பெரும்பாலும் பாலியல் தொடர்பு மூலம்
பரவுவதிலிருந்து உங்களைப்
பாதுகாக்கும் தொடர்ச்சியான ஊசியாகும்.

HPV தடுப்பூசியை யார் பெற வேண்டும்?



11 மற்றும் 12
வயதாக்கப்பட்ட
குழந்தைகள்.



26 வயது வரை
மற்றும் உட்பட பரெய்வர்கள்.



சில சந்தர்ப்பங்களில், 45
வயது வரை உள்ள பரெய்வர்கள்.

நாம் கருப்பைவாய் புற்றுநோயை வெல்ல முடியும்

கர்ப்பப்பை வாய் புற்றுநோய் உள்ள சில புற்றுநோய்களில் ஒன்றாகும் தடுப்பூசி மூலம் நீக்குவதற்கான சாத்தியம்."

தகவல் பெறுங்கள்.


கர்ப்பப்பை வாய் புற்றுநோய் மற்றும் மனிதனைப் பற்றிய உண்மைகளைக் கண்டறியவும் பாப்பிலோமாவைரஸ் (HPV) இது ஏற்படுத்தும். அனைவருக்கும்கற்பிக்க உதவுங்கள் உங்கள் வாழ்க்கையிலுள்ள பெண்களுக்கும்.

ஸ்கிரீன் செய்யுங்கள்.

சர்விகல் புற்றுநோய் ஸ்கிரீனிங் பொதுவாக வயது 30 இல் தொடங்குகிறது மற்றும் மீண்டும் மீண்டும் காலம் ஐசிஎல்ஐ.

தடுப்பூசி போடுங்கள்.

HPV தடுப்பூசி 2 டோஸ்களில் வழங்கப்படுகிறது, அது ஒரு பெண் 9 முதல் 14 வயது வரை இருக்கும்போது தொடங்க வேண்டும்



நன்றி கூறுகிறேன்

